



ALARMAS
ACÚSTICAS
Y
VISUALES



ACCESORIOS PARA TRACTOCAMIONES





Altura: 12cm Diámetro: 16cm

REFACCIONES

Mica SOD21

Foco SOB129BULBS

Mod. SOT-01F21-12(L)

Torreta stroboscópica con base de plástico resistente y mica de policarbonato

Foco	Voltaje	AMP	Joules	FPM	IP
Strobo	12-48 VCD	0.175-1.2	7 / 10	80/65	44
Led (L)	12-36 VCD	0.3 a 1.2	N/A	65	44

 SOT-01F21-12R
  SOT-01F21-12A
  SOT-01F21-12V
  SOT-01F21-12B



SOT-01F21-12



SOT-01F21-12L



Altura: 17cm Diámetro: 16cm

REFACCIONES

Mica SOD614

Foco SOB129BULBS

Mod. SOT-01F22-12(L)

Torreta stroboscópica con base de plástico resistente y mica de policarbonato

Foco	Voltaje	AMP	Joules	FPM	IP
Strobo	12-48 VCD	1.2 - 0.175	7 / 10	80 / 65	44
Led (L)	12-36 VCD	1.2 a 0.3	N/A	65	44

 SOT-01F22-12R
  SOT-01F22-12A
  SOT-01F22-12V
  SOT-01F22-12B



SOT-01F22-12



SOT-01F22-12L



Altura: 10cm Diámetro: 13cm

REFACCIONES

Mica **SOD358**

Foco **SOB-012**

Mod. SOT-01-12(L)

Torreta stroboscópica con base de plástico resistente y mica de policarbonato

Foco	Voltaje	AMP	Joules	FPM	IP
Strobo	12-110 VCD	0.22	1.7	70	44
Led (L)	12-36 VCD	0.15 a 0.3	N/A	65	44

 SOT-01-12R
  SOT-01-12A
  SOT-01-12V
  SOT-01-12B



SOT-01-12



SOT-01-12L



Altura: 13cm Diámetro: 10cm

REFACCIONES

Mica **SOD5**

Foco **SOB5**

Mod. SOT-012-12(L)

Torreta stroboscópica con base de plástico resistente y mica de policarbonato

Foco	Voltaje	AMP	Joules	FPM	IP
Strobo	12-110 VCD	0.22	1.7	70	44
Led (L)	12-36 VCD	0.15 a 0.3	N/A	65	44

 SOT-012-12C
  SOT-012-12R
  SOT-012-12A
  SOT-012-12V
  SOT-012-12B



SOT-012-12



SOT-012-12L



Mod. 1200071-E

Torreta barra completa 48", con base de aluminio y domos de policarbonato, 8 módulos de 3 Leds c/u color ámbar.

Foco	Voltaje	AMP	Patrones	FPM
Led (L)	12-24 VCD	3.6	24	65-150

Altura: 6.35cm Largo: 121.92cm

REFACCIONES

Control **EZ0006**

SAE J845 Class I /
Cal. Title 13 / CE / R10



1200071-E

Mod. EZ0006

Control estético slim de fácil instalación. Permite el control práctico y sencillo de los 24 patrones distintos, así como de módulos auxiliares de led (si corresponden)



Altura: 9cm Largo: 27.9cm

Voltaje
12-24 VCD



EZ0006

Mod. 7945

Torreta led de última tecnología,
con carcasa tradicional de estilo
estroboscópico



Foco	Voltaje	Leds	Patrones	IP
Led	12/48VDC	-	11	65



7945


Mod. SOT3511CA

Torreta mini barra led, cuenta con 36
leds montaje magnético o permanente,
mica de policarbonato y base de plástico



Foco	Voltaje	Leds	Patrones	IP
Led	12/24VDC	36	20	65

Color de Mica



SOT3528C

Color de Luz



SOT3528A

Altura: 7.2cm Largo: 28cm



SOT3511CA

Mod. 5350ACC

Torreta media barra de 15" de doble luz estroboscópica, las opciones de montaje fáciles ofrecen la flexibilidad y la rentabilidad de uno solo



Foco	Voltaje	AMP	Joules	FPM	IP
Strobo	12-48VCD	3	26	66	67



5350ACC



Mod. 50A 1048

Alarma de reversa con base estándar multi posiciones, con sonido intermitente.



Voltaje	AMP	dB	IP
10-48 VCD	0.5	107 a 1 m	65



1048

Altura: 70 mm Largo: 105 mm Ancho: 40 mm

Mod. 240

Alarma de reversa con protección de polaridad. Cuenta con base estándar multiposiciones.



Voltaje	AMP	dB	IP
12-24 VCD	0.2	97 a 1m	65



240

Altura: 6.7cm Ancho: 10.1cm Profundidad: 4.1cm

Mod. 270



Alarma de reversa con protección de polaridad.
Base estándar multi posiciones.

Voltaje	AMP	dB	IP
12-24 VCD	0.5	107 a 1m	65

Altura: 6.7cm Ancho: 10.1cm Profundidad: 4.1cm



270

Mod. 1045



Alarma de reversa con volumen
autoajustable.

Voltaje	AMP	dB	IP
12-24 VCD	1.3	97-112 a 1m	66

Altura: 7.7cm Ancho: 12.7cm Profundidad: 9.5cm



1045

Mod. 45AA

Alarma de reversa con volumen autoajutable,
diseñada para aplicaciones exigentes



Voltaje	AMP	dB	IP
12-24 VCD	1.3	87/107 a 1m	66

Altura: 12.1cm Largo: 14cm Ancho: 9.2cm



45AA

Series. SOF / PT

Faro circular con sealbeam de filamento, carcasa de caucho, incluye base y tornillos.



Altura: 14.6 Diámetro: 12.7cm

Modelo	Voltaje	Watts	IP
PT5021	12VCD	35	55
SOF3624	24VCD	50	55
SOF3636	36VCD	60	55



Series SOF/PT

Mod. PW91001

Faro circular con sealbeam de filamento, carcasa de caucho, incluye base y tornillos.



Altura: 18.2 Diámetro: 12.6cm

Voltaje	AMP	Foco
12VCD	5.1	H3-Halógeno 55W



EW91001

Seal Beam

Seal beam de repuesto para los faros series SOF / PT.



Diametro: 11.4cm

Modelo	Voltaje	Watts
4411	12VCD	35
4589	24VCD	50
4350	36VCD	60



Seal Beam



Altura: 20.5cm Largo: 11cm Ancho: 8.3cm

Serie. EW245

Lámpara de trabajo con 9 leds de 3W, carcasa de aluminio con disipador térmico y mica de policarbonato, tipo de iluminación amplia y puntual.

Modelo	Voltaje	AMP	Leds	Lumens
EW2450	12-24VCD	2.2	9 (3W c/u)	1200
EW2451	12-24VCD	2.2	9 (3W c/u)	1100



EW2450



EW2451



Altura: 12cm Ancho: 7.9cm

Mod. SOIL6

Lámpara luz para interior led base ABS, mica de policarbonato, switch on/off.

Utilizadas en el interior de unidades.

Voltaje	AMP	Leds	Lumens
12/24VCD	0.16	6	240



SOIL6



Altura: 1.73cm Largo: Diferentes longitudes Ancho: 2.24cm

Mod. SOLL120

Lámpara luz fluorescente led de aluminio, mica de policarbonato, con montaje superficial de 45°.

Utilizadas en el interior de unidades, para iluminar caja de herramientas, tableros, compartimentos, etc.

Voltaje	AMP	IP
12-24VCD	268mA-2144mA	67




SOLL120





*Sugerencia de uso



 (81) 2088-3370

www.alarmasacusticas.com

 ventas@alarmasacusticas.com

 Av. Colón 409 Ote,
Colonia Centro, C.P. 64000,
Monterrey, N.L.